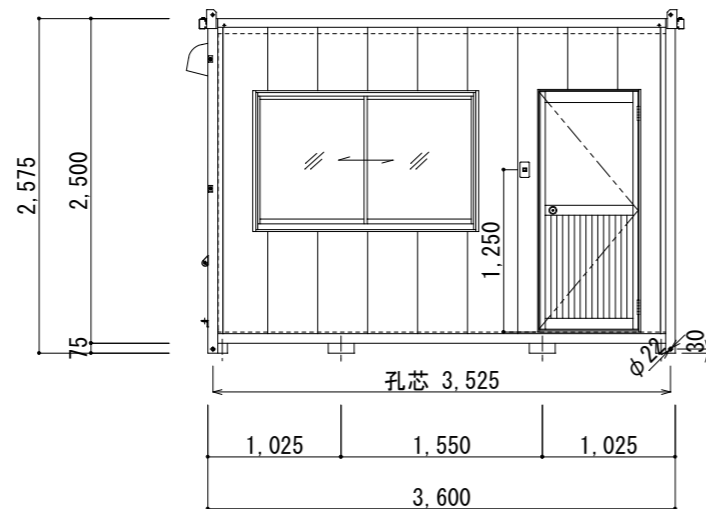
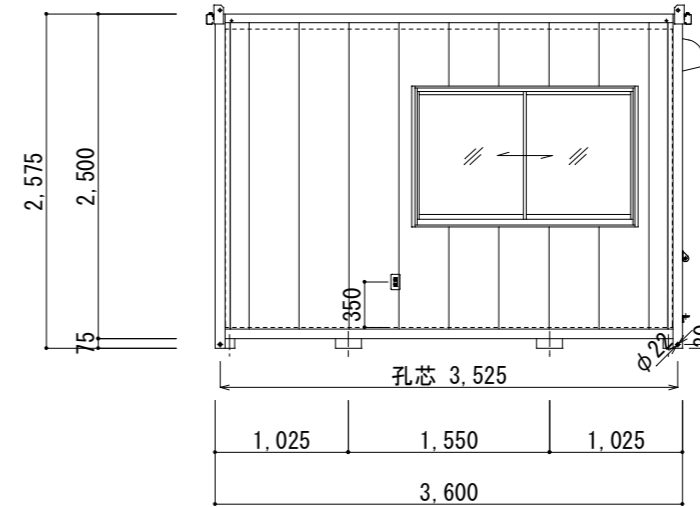


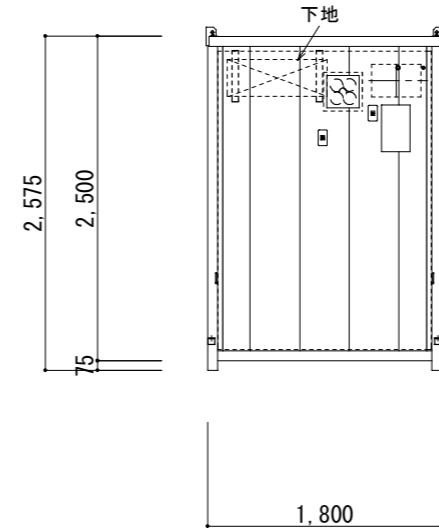
平面図 S=1/60



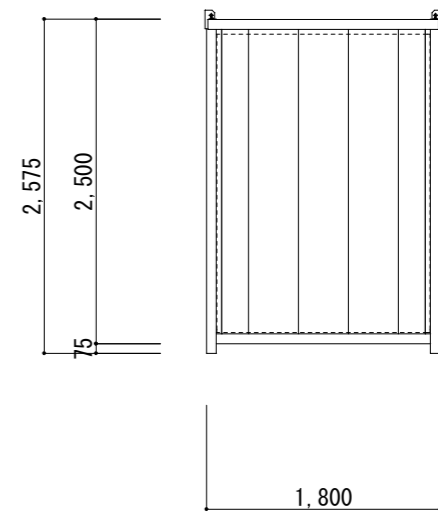
A面 立面図 S=1/60



C面 立面図 S=1/60

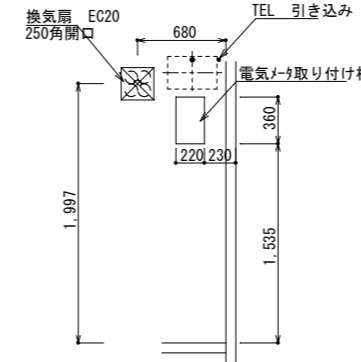


B面 立面図 S=1/60



D面 立面図 S=1/60

室内側寸法追いは、プリント仕上げから
外部側寸法追いは 鋼材から



仕様表	
構造材	角形鋼管・等辺山形鋼
屋根材	パーティクルボード 厚12mm・フォームエース・ガルバ鋼板葺き 厚0.4mm
天井材	プリント合板 クトク2019 厚4mm
内壁	45角垂木組・プリント合板 クトク2019 厚4mm
床	塗装合板 厚12mm
外壁	サイディング 深削岩(ブラウン) 厚18mm
建具	カマチドア・アルミ窓
備品	外線引込口・分電盤(30A)・LED・換気扇・コンセント2P

お客様	代理店様	担当	生産部	備考	プリント合板:クトク2019
			木本		照明:LED

図面NO.	2坪 エスアールエス九州様ハウス	株式会社 九州スーパーハウス 生産開発部 福岡県宮若市鶴田1058-1 TEL 0949-33-1495 FAX 0949-33-1356
規格寸法	1,800x3,600 H=2,575	
図面名称	平面図・立面図	
図面作成日	2021年12月23日	