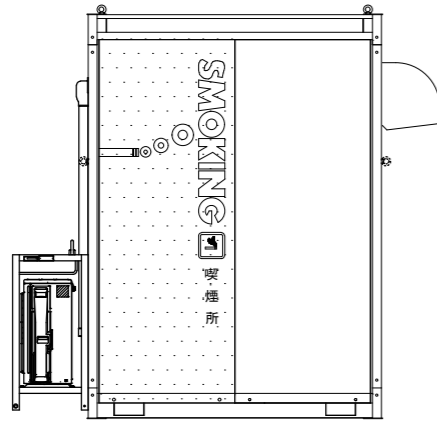
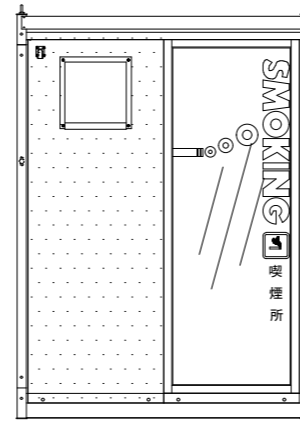


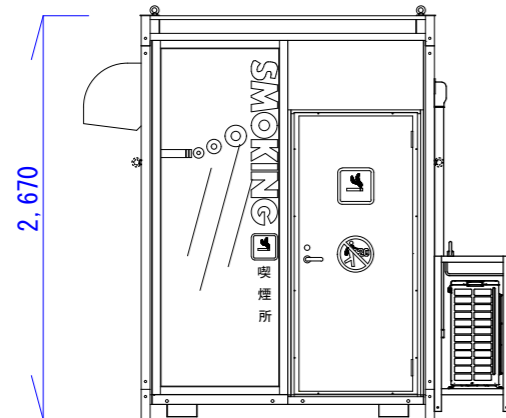
**A 立面図**



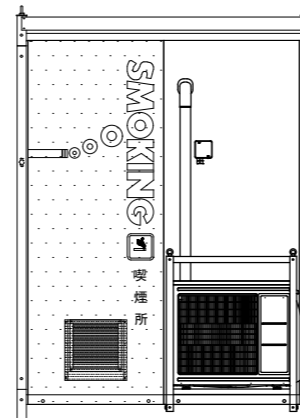
**B 立面図**



**C 立面図**

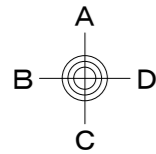


**D 立面図**

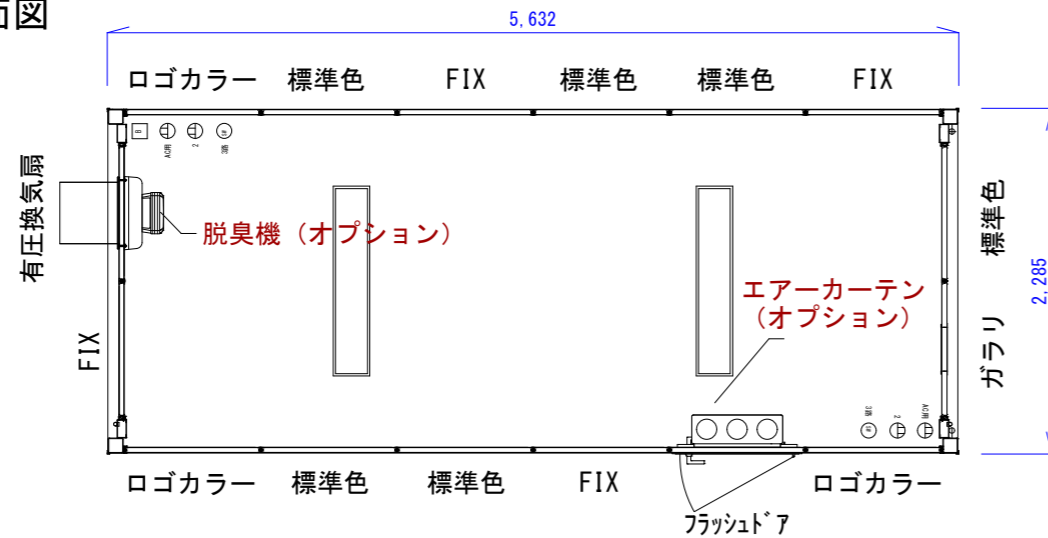


1 坪 単 棟 仕 様	
寸法	L 1,940mm W 1,940mm H 2,670mm
天井高	2,373mm
床面積	3.74㎡ (1.13坪)
本体重量	325kg ※パネル、ユニット除く
構造	角形鋼管・軽量形鋼
屋根材	0.35mm ガルバリウム鋼板
天井材	0.35mm カラー鋼板 (断熱材入り)
床材	12mm 塗装合板
壁材	0.35mm カラー鋼板 (断熱材入り)
電気設備	30A単相2線
	LEDシームレス照明 プレーカー コンセント
追加仕様	
備 考	有圧換気扇 : EFG-35KSB-W (三菱電機)
	換気フード (室外側) : W-35TB (三菱電機)
	換気扇スイッチ : FS-01SW2 (三菱電機)
	ガラリ : IM-DL-A3030 (アイエム)
	エアーカーテン (オプション) : GK-2506S (三菱電機)
	脱臭機 (オプション) : HDS-3000G (富士通)
床	人感センサー : Westek オフタイマー付き一体型コンセント
	ビニル床シート : t=2 mm (接着貼り)
建 具	構造用合板 : t=12 mm
	出入り口 : ドア785 mm , H=1,841 mm

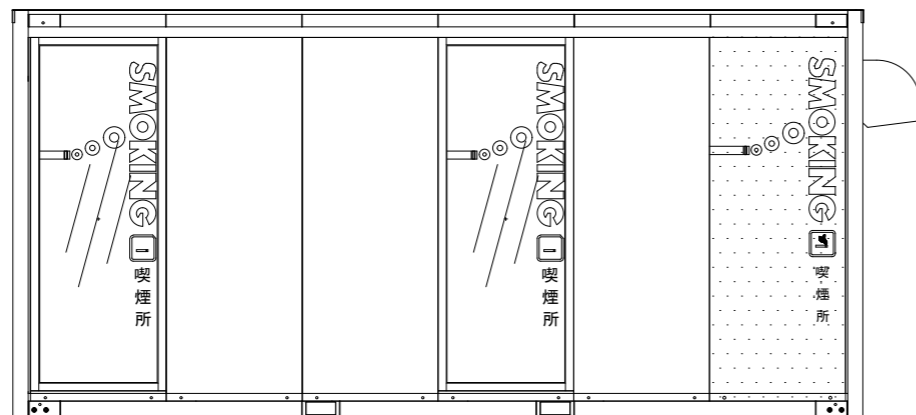
パネ ル 表 ( 内 観 )	
給気ガラリパネル	有圧換気扇パネル
<p>898</p> <p>2,435</p> <p>ガラリ</p> <p>スイッチボックス</p> <p>重量 = 22kg    厚さ = 34~45mm</p>	<p>898</p> <p>2,435</p> <p>有圧換気扇</p> <p>脱臭機 (オプション)</p> <p>重量 = 42kg    厚さ = 34~164 (フード除く)</p>
FIXパネル	フラッシュドアパネル
<p>898</p> <p>2,435</p> <p>重量 = 48kg    厚さ = 34mm</p>	<p>898</p> <p>2,435</p> <p>エアーカーテン (オプション)</p> <p>重量 = 28kg    厚さ = 34~205mm</p>



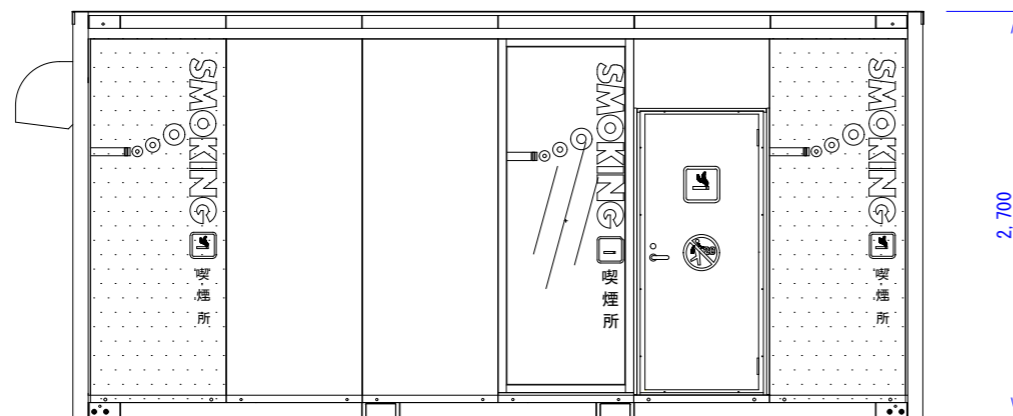
平面図



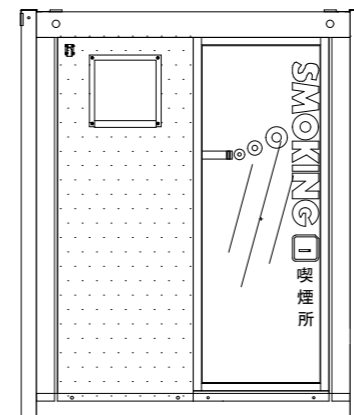
A 平面図



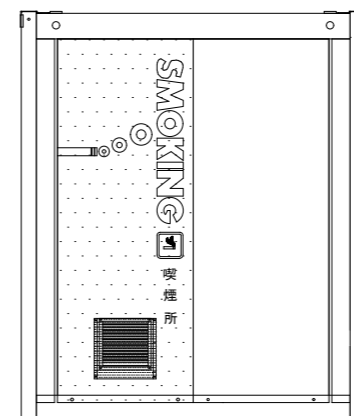
C 平面図



B 平面図

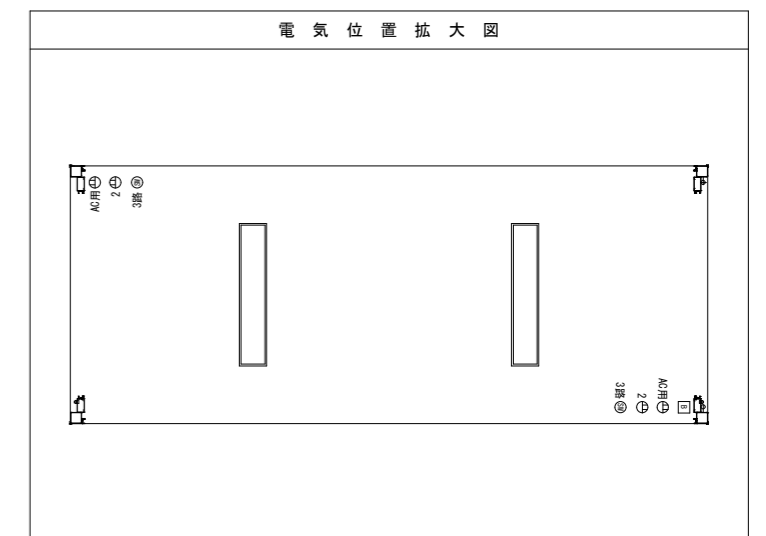


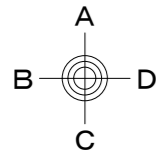
D 平面図



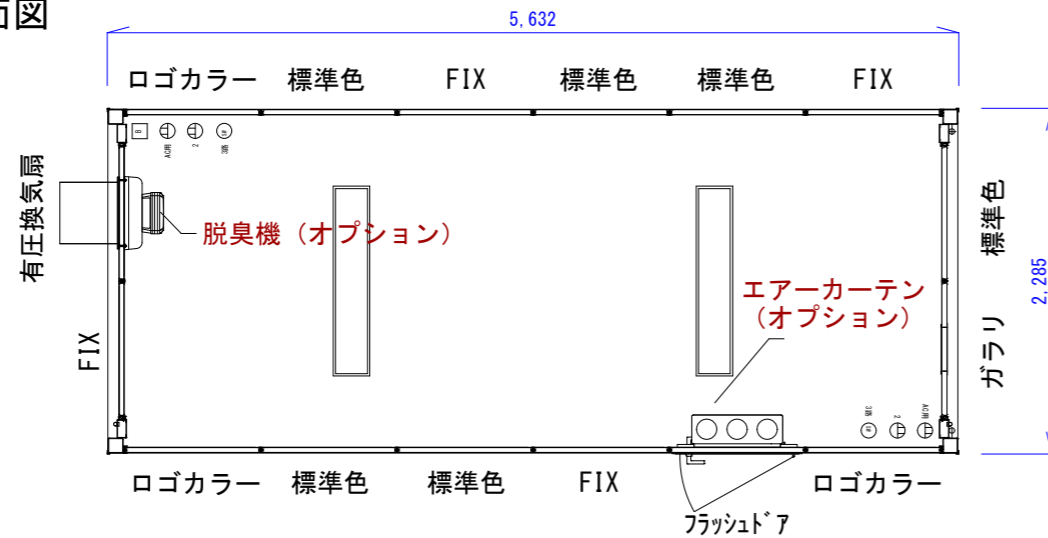
項目	喫煙ハウス用追加仕様	4坪単棟仕様	
備考	有圧換気扇: EFG-35KSB-W(三菱電機)	寸法	L 5,632mm W 2,285mm H 2,700mm (2,768mm 吊金具含)
	換気フード(室外側): W-35TB(三菱電機)	天井高	2,353mm
	換気扇スイッチ: FS-01SW2(三菱電機)	床面積	12.20㎡ (壁芯~壁芯3.9坪)
	ガラリ: 1M-DL-A3030(アイエム)	本体重量	1,130kg ※パネル、ユニット除く
	エアーカーテン(オプション): GK-2506S(三菱電機)	構造	軽鋼構造ラーメン構造
	脱臭機(オプション): HDS-3000G(富士通)	屋根材	0.5mm ガルバリウム鋼板
床	人感センサー: Westek オフタイマー付き一体型コンセント	天井材	0.35mm カラー鋼板 (断熱材入り)
		床材	12mm 塗装合板
		壁材	0.35mm カラー鋼板 (断熱材入り)
電気設備		30A単相2線	
		分電盤 3回路(漏電ブレーカー×1, ノーヒューズブレーカー×3)	
建具	出入り口: ドア785mm, H=1,841mm	照明器具 40W埋込LED照明×2台 3路スイッチ×2ヶ所	
		コンセント 2口コンセント×2ヶ所 エアコン用1口コンセント×2ヶ所	

パネル表 (内観)	
給気ガラリパネル	有圧換気扇パネル
<p>重量 = 22kg 厚さ = 34~45mm</p>	<p>重量 = 42kg 厚さ = 34~164 (フード除く)</p>
FIXパネル	フラッシュドアパネル
<p>重量 = 48kg 厚さ = 34mm</p>	<p>重量 = 28kg 厚さ = 34~205mm</p>

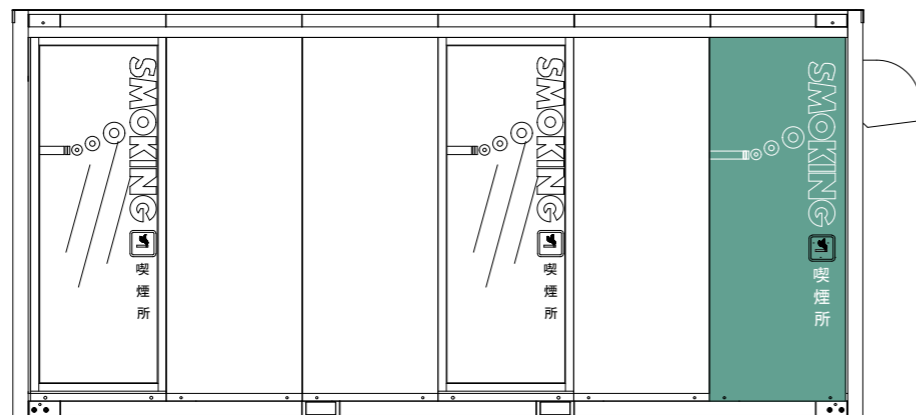




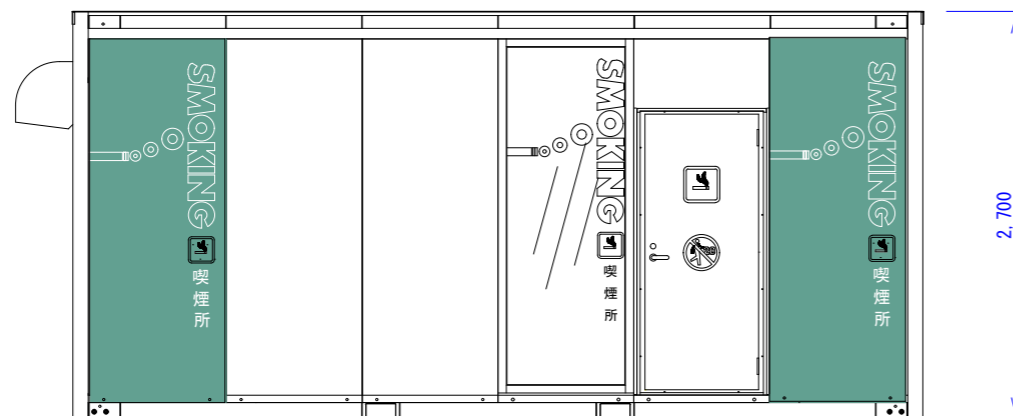
平面図



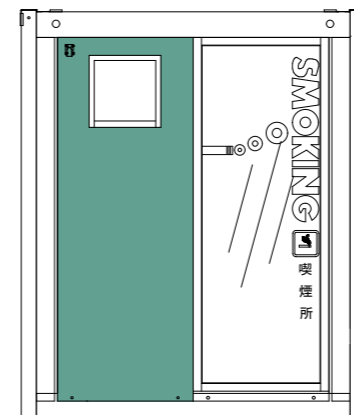
A 平面図



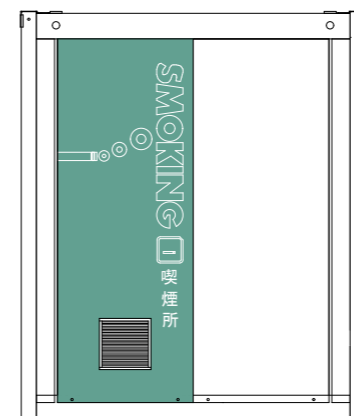
C 平面図



B 平面図



D 平面図



項目	喫煙ハウス用追加仕様	4坪単棟仕様	
		寸法	L 5,632mm W 2,285mm H 2,700mm (2,768mm 吊金具含)
備考	有圧換気扇: EFG-35KSB-W(三菱電機)	天井高	2,353mm
	換気フード(室外側): W-35TB(三菱電機)	床面積	12.20㎡ (壁芯~壁芯3.9坪)
	換気扇スイッチ: FS-01SW2(三菱電機)	本体重量	1,130kg ※パネル、ユニット除く
	ガラリ: 1M-DL-A3030(アイエム)	構造	軽鋼構造ラーメン構造
	エアーカーテン(オプション): GK-2506S(三菱電機)	屋根材	0.5mm ガルバリウム鋼板
	脱臭機(オプション): HDS-3000G(富士通)	天井材	0.35mm カラー鋼板 (断熱材入り)
床	人感センサー: Westek オフタイマー付き一体型コンセント	床材	12mm 塗装合板
	ビニル床シート: t=2mm (接着貼り)	壁材	0.35mm カラー鋼板 (断熱材入り)
建具	構造用合板: t=12mm	電気設備	30A単相2線 分電盤 3回路(漏電ブレーカー×1, ノーヒューズブレーカー×3)
	出入り口: ドア785mm, H=1,841mm	照明器具	40W埋込LED照明×2台 3路スイッチ×2ヶ所
		コンセント	2口コンセント×2ヶ所 エアコン用1口コンセント×2ヶ所

パネル表 (内観)	
<p>給気ガラリパネル</p>	<p>有圧換気扇パネル</p>
<p>FIXパネル</p>	<p>フラッシュドアパネル</p>

